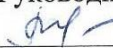




**Муниципальное бюджетное общеобразовательное учреждение «Чистовская средняя школа»
Оконешниковского муниципального района Омской области**

Рассмотрено
на заседании ШМО
учителей начальных классов
Руководитель МО
 М.П.Романцова
Протокол № 1 от
30.08. 2018г.

Согласовано
Заместитель директора по УВР
 М.А.Малина
Протокол № 1 от
31.08. 2018г.



Утверждаю
Директор МБОУ
«Чистовская СШ»
 Е.П. Логунов.
Приказ № 2 от 01.09.2018

**Рабочая программа
по изобразительному искусству
4 класс**

Учитель: Романцова М.П.

2018 – 2019 учебный год

ПОЯСНИТЕЛЬНАЯ ЗАПИСКА

Рабочая программа – нормативно-управленческий документ, характеризующий систему организации образовательной деятельности педагога.

Настоящая рабочая программа разработана в соответствии с основными положениями федерального государственного образовательного стандарта начального общего образования, Концепцией духовно-нравственного развития и воспитания личности гражданина России, планируемыми результатами начального общего образования, требованиями Примерной основной образовательной программы ОУ и ориентирована на работу по учебно-методическому комплексу:

Неменский, Б. М. Изобразительное искусство.

ОБЩАЯ ХАРАКТЕРИСТИКА УЧЕБНОГО ПРЕДМЕТА*

Изобразительное искусство в начальной школе является базовым предметом. По сравнению с остальными учебными предметами, развивающими рационально-логический тип мышления, изобразительное искусство направлено в основном на формирование эмоционально-образного, художественного типа мышления, что является условием становления интеллектуальной и духовной деятельности растущей личности.

Цели курса:

- воспитание эстетических чувств, интереса к изобразительному искусству; обогащение нравственного опыта, представлений о добре и зле; воспитание нравственных чувств, уважения к культуре народов многонациональной России и других стран; готовность и способность выражать и отстаивать свою общественную позицию в искусстве и через искусство;
- развитие воображения, желания и умения подходить к любой своей деятельности творчески, способности к восприятию искусства и окружающего мира, умений и навыков сотрудничества в художественной деятельности;
- освоение первоначальных знаний о пластических искусствах: изобразительных, декоративно-прикладных, архитектуре и дизайне, их роли в жизни человека и общества;
- овладение элементарной художественной грамотой; формирование художественного кругозора и приобретение опыта работы в различных видах художественно-творческой деятельности с разными художественными материалами; совершенствование эстетического вкуса.

Перечисленные цели реализуются в конкретных задачах обучения:

- совершенствование эмоционально-образного восприятия произведений искусства и окружающего мира;
- развитие способности видеть проявление художественной культуры в реальной жизни (музеи, архитектура, дизайн, скульптура и др.);
- формирование навыков работы с различными художественными материалами.

СТРУКТУРА КУРСА

Истоки родного искусства (8 ч).

Знакомство с истоками родного искусства – это знакомство со своей Родиной. В постройках, предметах быта, в том, как люди одеваются и украшают одежду, раскрывается их представление о мире, красоте человека. Роль природных условий в характере традиционной культуры народа. Гармония жилья с природой. Природные материалы и их эстетика. Польза и красота в традиционных постройках. Дерево как традиционный материал. Деревня – деревянный мир. Изображение традиционной сельской жизни в произведениях русских художников. Эстетика труда и праздника.

Древние города нашей земли (7 ч).

Красота и неповторимость архитектурных ансамблей Древней Руси. Конструктивные особенности русского города-крепости. Крепостные стены и башни как архитектурные постройки. Древнерусский каменный храм. Конструкция и художественный образ, символика архитектуры православного храма. Общий характер и архитектурное своеобразие древних русских городов (Новгород, Псков, Владимир, Суздаль, Ростов и др.). Памятники древнего зодчества Москвы. Особенности архитектуры храма и городской усадьбы. Соответствие одежды человека и окружающей его предметной среды. Конструктивное и композиционное мышление, чувство пропорций, соотношения частей при формировании образа.

Каждый народ – художник (11 ч).

Представление о богатстве и многообразии художественных культур мира. Отношения человека и природы и их выражение в духовной ценности традиционной культуры народа, в особой манере понимать явления жизни. Природные материалы и их роль в характере национальных построек и предметов традиционного быта. Выражение в предметном мире, costume, укладе жизни представлений о красоте и устройстве мира. Художественная культура — это пространственно-предметный мир, в котором выражается душа народа. Формирование эстетического отношения к иным художественным культурам. Формирование понимания единства культуры человечества и способности искусства объединять разные народы, способствовать взаимопониманию.

Искусство объединяет народы (8 ч).

От представлений о великом многообразии культур мира – к представлению о едином для всех народов понимании красоты и безобразия, коренных явлений жизни. Вечные темы в искусстве: материнство, уважение к старшим, защита Отечества, способность сопереживать людям, способность утверждать добро. Изобразительное искусство выражает глубокие чувства и переживания людей, духовную жизнь человека. Искусство передает опыт чувств и переживаний от поколения к поколению. Восприятие произведений искусства – творчество зрителя, влияющее на его внутренний мир и представления о жизни.

ОПИСАНИЕ МЕСТА УЧЕБНОГО ПРЕДМЕТА В УЧЕБНОМ ПЛАНЕ

В Федеральном базисном учебном плане в 4 классе на изучение изобразительного искусства отводится 1 час в неделю, всего 34 часа (34 учебные недели).

На основании Примерных программ Минобрнауки РФ, содержащих требования к минимальному объему содержания образования по предметному курсу, и с учетом стандарта конкретного образовательного учреждения реализуется программа базового уровня.

В рабочей программе выстроена система учебных занятий (уроков) и педагогических средств, с помощью которых формируются универсальные учебные действия, дано учебно-методическое обеспечение, что далее представлено в табличной форме.

ОПИСАНИЕ ЦЕННОСТНЫХ ОРИЕНТИРОВ**

В результате изучения изобразительного искусства в начальной школе у выпускников будут сформированы основы художественной культуры: представления о специфике изобразительного искусства, потребность в художественном творчестве и в общении с искусством, первоначальные понятия о выразительных возможностях языка искусства. Начнут развиваться образное мышление и воображение, учебно-творческие способности, формироваться основы анализа произведения искусства; будут проявляться эмоционально-ценностное отношение к миру и художественный вкус.

Учащиеся овладеют практическими умениями и навыками в восприятии произведений пластических искусств и в различных видах художественной деятельности: рисунке, живописи, скульптуре, художественном конструировании, декоративно-прикладном искусстве.

Выпускники смогут понимать образную природу искусства; давать эстетическую оценку и выражать свое отношение к событиям и явлениям окружающего мира, к природе, человеку и обществу; воплощать художественные образы в различных формах художественно-творческой деятельности. Они научатся применять художественные умения, знания и представления о пластических искусствах для выполнения учебных и художественно-практических задач.

Раздел «Восприятие искусства и виды художественной деятельности».

Выпускник научится:

- различать виды художественной деятельности (рисунок, живопись, скульптура, художественное конструирование и дизайн, декоративно-прикладное искусство) и участвовать в художественно-творческой деятельности, используя различные художественные материалы и приемы работы с ними для передачи собственного замысла;
- различать основные виды и жанры пластических искусств, понимать их специфику;
- эмоционально-ценностно относиться к природе, человеку, обществу; различать и передавать в художественно-творческой деятельности характер, эмоциональные состояния и свое отношение к ним средствами художественного языка;
- узнавать, воспринимать, описывать и эмоционально оценивать шедевры русского и мирового искусства, изображающие природу, человека, различные стороны (разнообразие, красоту, трагизм и т. д.) окружающего мира и жизненных явлений;
- называть ведущие художественные музеи России и художественные музеи своего региона.

Выпускник получит возможность научиться:

- воспринимать произведения изобразительного искусства, участвовать в обсуждении их содержания и выразительных средств, объяснять сюжеты и содержание знакомых произведений;
- видеть проявления художественной культуры вокруг: музеи искусства, архитектура, скульптура, дизайн, декоративные искусства в доме, на улице, в театре;
- высказывать суждение о художественных произведениях, изображающих природу и человека в различных эмоциональных состояниях.

Раздел «Азбука искусства. Как говорит искусство?».

Выпускник научится:

- создавать простые композиции на заданную тему на плоскости и в пространстве;
- использовать выразительные средства изобразительного искусства: композицию, форму, ритм, линию, цвет, объем, фактуру; различные художественные материалы для воплощения собственного художественно-творческого замысла;
- различать основные и составные, теплые и холодные цвета; изменять их эмоциональную напряженность с помощью смешивания с белой и черной красками; использовать их для передачи художественного замысла в собственной учебно-творческой деятельности;
- создавать средствами живописи, графики, скульптуры, декоративно-прикладного искусства образ человека: передавать на плоскости и в объеме пропорции лица, фигуры; передавать характерные черты внешнего облика, одежды, украшений человека;

- наблюдать, сравнивать, сопоставлять и анализировать геометрическую форму предмета; изображать предметы различной формы; использовать простые формы для создания выразительных образов в живописи, скульптуре, графике, художественном конструировании;
- использовать декоративные элементы, геометрические, растительные узоры для украшения своих изделий и предметов быта; использовать ритм и стилизацию форм для создания орнамента; передавать в собственной художественно-творческой деятельности специфику стилистики произведений народных художественных промыслов в России (с учетом местных условий).

Выпускник получит возможность научиться:

- пользоваться средствами выразительности языка живописи, графики, скульптуры, декоративно-прикладного искусства, художественного конструирования в собственной художественно-творческой деятельности; передавать разнообразные эмоциональные состояния, используя различные оттенки цвета при создании живописных композиций на заданные темы;
- моделировать новые формы, различные ситуации, путем трансформации известного создавать новые образы природы, человека, фантастического существа средствами изобразительного искусства и компьютерной графики;
- выполнять простые рисунки и орнаментальные композиции, используя язык компьютерной графики в программе Paint.

Раздел «Значимые темы искусства. О чем говорит искусство?».

Выпускник научится:

- осознать главные темы искусства и отражать их в собственной художественно-творческой деятельности;
- выбирать художественные материалы, средства художественной выразительности для создания образов природы, человека, явлений и передачи своего отношения к ним; решать художественные задачи с опорой на правила перспективы, цветоведения, усвоенные способы действия;
- передавать характер и намерения объекта (природы, человека, сказочного героя, предмета, явления и т. д.) в живописи, графике и скульптуре, выражая свое отношение к качествам данного объекта.

Выпускник получит возможность научиться:

- видеть, чувствовать и изображать красоту и разнообразие природы, человека, зданий, предметов;
- понимать и передавать в художественной работе разницу представлений о красоте человека в разных культурах мира, проявлять терпимость к другим вкусам и мнениям;
- изображать пейзажи, натюрморты, портреты, выражая к ним свое эмоциональное отношение;
- изображать многофигурные композиции на значимые жизненные темы и участвовать в коллективных работах на эти темы.

СОДЕРЖАНИЕ УЧЕБНОГО ПРЕДМЕТА

В процессе художественного воспитания и обучения ребенка в 4 классе происходит формирование представления о многообразии художественных культур народов Земли и о единстве представлений народов о духовной красоте человека. Ребенок узнает, что многообразие культур не случайно – оно всегда выражает глубинные отношения каждого народа с жизнью природы, в среде которой складывается его история. Эти отношения не неподвижны – они живут и развиваются во времени, связаны с влиянием одной культуры на другую. В этом лежат основы своеобразия национальных культур и их взаимосвязь. Многообразие этих культур – богатство культуры человечества. Цельность каждой культуры также важнейший элемент содержания, который необходимо ощутить детям. Художественные представления предстают как зримые сказки о культурах. Детям присуще стремление, чуткость

к образному пониманию мира, соотносимому с сознанием, выраженным в народных искусствах. Здесь должна господствовать правда художественного образа.

Тема 4 класса – «Каждый народ – художник». Дети изучают, почему у разных народов по-разному строятся традиционные жилища, почему такие разные представления о женской и мужской красоте, так отличаются праздники. Но, знакомясь с разнообразием народных культур, дети учатся видеть, как многое их объединяет. Искусство способствует взаимопониманию людей, учит сопереживать и ценить друг друга, а непохожая, иная, красота помогает глубже понять свою родную культуру и ее традиции.

Восприятие произведений искусства и практические творческие задания, подчиненные общей задаче, создают условия для глубокого осознания и переживания каждой предложенной темы. Этому способствуют также соответствующая музыка и литература, помогающие детям на уроке воспринимать и создавать заданный образ.

Виды художественной деятельности

Восприятие произведений искусства. Особенности художественного творчества: художник и зритель. Образная сущность искусства: художественный образ, его условность, передача общего через единичное. Отражение в произведениях пластических искусств общечеловеческих идей о нравственности и эстетике: отношение к природе, человеку и обществу. Фотография и произведение изобразительного искусства: сходство и различия. Человек, мир природы в реальной жизни: образ человека, природы в искусстве. Представления о богатстве и разнообразии художественной культуры (на примере культуры народов России). Выдающиеся представители изобразительного искусства народов России (по выбору). Ведущие художественные музеи России (ГТГ, Русский музей, Эрмитаж) и региональные музеи. Восприятие и эмоциональная оценка шедевров национального, российского и мирового искусства. Представление о роли изобразительных (пластических) искусств в повседневной жизни человека, в организации его материального окружения.

Рисунок. Материалы для рисунка: карандаш, ручка, фломастер, уголь, пастель, мелки и т. д. Приемы работы с различными графическими материалами. Роль рисунка в искусстве: основная и вспомогательная. Красота и разнообразие природы, человека, зданий, предметов, выраженные средствами рисунка. Изображение деревьев, птиц, животных: общие и характерные черты.

Живопись. Живописные материалы. Красота и разнообразие природы, человека, зданий, предметов, выраженные средствами живописи. Цвет – основа языка живописи. Выбор средств художественной выразительности для создания живописного образа в соответствии с поставленными задачами. Образы природы и человека в живописи.

Скульптура. Материалы скульптуры и их роль в создании выразительного образа. Элементарные приемы работы с пластическими скульптурными материалами для создания выразительного образа (пластилин, глина – раскатывание, набор объема, вытягивание формы). Объем – основа языка скульптуры. Основные темы скульптуры. Красота человека и животных, выраженная средствами скульптуры.

Художественное конструирование и дизайн. Разнообразие материалов для художественного конструирования и моделирования (пластилин, бумага, картон и др.). Элементарные приемы работы с различными материалами для создания выразительного образа (пластилин – раскатывание, набор объема, вытягивание формы; бумага и картон – сгибание, вырезание). Представление о возможностях использования навыков художественного конструирования и моделирования в жизни человека.

Декоративно-прикладное искусство. Истоки декоративно-прикладного искусства и его роль в жизни человека. Понятие о синтетичном характере народной культуры (украшение жилища, предметов быта, орудий труда, костюма; музыка, песни, хороводы; былины, сказания, сказки). Образ человека в традиционной культуре. Представления народа о мужской и женской красоте, отраженные в изобразительном искусстве, сказках, песнях. Сказочные образы в народной культуре и декоративно-прикладном искусстве. Разнообразие форм в природе как основа декоративных форм в прикладном искусстве (цветы, раскраска бабочек, переплетение ветвей деревьев, морозные узоры на стекле и т. д.). Ознакомление с произведениями народных художественных промыслов в России (с учетом местных условий).

Азбука искусства (обучение основам художественной грамоты). Как говорит искусство?

Композиция. Элементарные приемы композиции на плоскости и в пространстве. Понятия: горизонталь, вертикаль и диагональ в построении композиции. Пропорции и перспектива. Понятия: линия горизонта, ближе – больше, дальше – меньше, загораживания. Роль контраста в композиции: низкое и высокое, большое и маленькое, тонкое и толстое, темное и светлое, спокойное и динамичное и т. д. Композиционный центр (зрительный центр композиции). Главное и второстепенное в композиции. Симметрия и асимметрия.

Цвет. Основные и составные цвета. Теплые и холодные цвета. Смещение цветов. Роль белой и черной красок в эмоциональном звучании и выразительности образа. Эмоциональные возможности цвета. Практическое овладение основами цветоведения. Передача с помощью цвета характера персонажа, его эмоционального состояния.

Линия. Многообразие линий (тонкие, толстые, прямые, волнистые, плавные, острые, закругленные спиралью, летящие) и их знаковый характер. Линия, штрих, пятно и художественный образ. Передача с помощью линии эмоционального состояния природы, человека, животного.

Форма. Разнообразие форм предметного мира и передача их на плоскости и в пространстве. Сходство и контраст форм. Простые геометрические формы. Природные формы. Трансформация форм. Влияние формы предмета на представление о его характере. Силуэт.

Объем. Объем в пространстве и объем на плоскости. Способы передачи объема. Выразительность объемных композиций.

Ритм. Виды ритма (спокойный, замедленный, порывистый, беспокойный и т. д.). Ритм линий, пятен, цвета. Роль ритма в эмоциональном звучании композиции в живописи и рисунке. Передача движения в композиции с помощью ритма элементов. Особая роль ритма в декоративно-прикладном искусстве.

Значимые темы искусства. О чем говорит искусство?

Земля – наш общий дом. Наблюдение природы и природных явлений, различение их характера и эмоциональных состояний. Разница в изображении природы в разное время года, суток, в различную погоду. Жанр пейзажа. Пейзажи разных географических широт. Использование различных художественных материалов и средств для создания выразительных образов природы. Постройки в природе: птичьи гнезда, норы, ульи, панцирь черепахи, домик улитки и т. д.

Восприятие и эмоциональная оценка шедевров русского и зарубежного искусства, изображающих природу. Общность тематики, передаваемых чувств, отношения к природе в произведениях авторов – представителей разных культур, народов, стран (например, А. К. Саврасов, И. И. Левитан, И. И. Шишкин, Н. К. Рерих, К. Моне, П. Сезанн, В. Ван Гог и др.).

Знакомство с несколькими наиболее яркими культурами мира, представляющими разные народы и эпохи (например, Древняя Греция, средневековая Европа, Япония или Индия). Роль природных условий в характере культурных традиций разных народов мира. Образ человека в искусстве разных народов. Образы архитектуры и декоративно-прикладного искусства.

Родина моя – Россия. Роль природных условий в характере традиционной культуры народов России. Пейзажи родной природы. Единство декоративного строя в украшении жилища, предметов быта, орудий труда, костюма. Связь изобразительного искусства с музыкой, песней, танцами, былинами, сказаниями, сказками. Образ человека в традиционной культуре. Представления народа о красоте человека (внешней и духовной), отраженные в искусстве. Образ защитника Отечества.

Человек и человеческие взаимоотношения. Образ человека в разных культурах мира. Образ современника. Жанр портрета. Темы любви, дружбы, семьи в искусстве. Эмоциональная и художественная выразительность образов персонажей, пробуждающих лучшие человеческие чувства и качества: доброту, сострадание, поддержку, заботу, героизм, бескорыстие и т. д. Образы персонажей, вызывающие гнев, раздражение, презрение.

Искусство дарит людям красоту. Искусство вокруг нас сегодня. Использование различных художественных материалов и средств для создания проектов красивых, удобных и выразительных предметов быта, видов транспорта. Представление о роли изобразительных (пластических) искусств в повседневной жизни человека, в организации его материального окружения. Отражение в пластических искусствах природных, географических условий, традиций, религиозных верований разных народов (на примере изобразительного и декоративно-прикладного искусства народов России). Жанр натюрморта. Художественное конструирование и оформление помещений и парков, транспорта и посуды, мебели и одежды, книг и игрушек.

Опыт художественно творческой деятельности.

Участие в различных видах изобразительной, декоративно-прикладной и художественно-конструкторской деятельности.

Освоение основ рисунка, живописи, скульптуры, декоративно-прикладного искусства. Изображение с натуры, по памяти и воображению (натюрморт, пейзаж, человек, животные, растения).

Овладение основами художественной грамоты: композицией, формой, ритмом, линией, цветом, объемом, фактурой.

Создание моделей предметов бытового окружения человека. Овладение элементарными навыками лепки и бумагопластики.

Выбор и применение выразительных средств для реализации собственного замысла в рисунке, живописи, аппликации, скульптуре, художественном конструировании.

Передача настроения в творческой работе с помощью цвета, тона, композиции, пространства, линии, штриха, пятна, объема, фактуры материала.

Использование в индивидуальной и коллективной деятельности различных художественных техник и материалов: коллажа, граттажа, аппликации, компьютерной анимации, натурной мультипликации, фотографии, видеосъемки, бумажной пластики, гуаши, акварели, пастели, восковых мелков, туши, карандаша, фломастеров, пластилина, глины, подручных и природных материалов.

Участие в обсуждении содержания и выразительных средств произведений изобразительного искусства, выражение своего отношения к произведению.

РЕЗУЛЬТАТЫ ИЗУЧЕНИЯ УЧЕБНОГО МАТЕРИАЛА

Личностные результаты отражаются в индивидуальных качественных свойствах учащихся, которые они должны преобразовать в процессе освоения учебного предмета по программе «Изобразительное искусство»:

- чувство гордости за культуру и искусство Родины, своего города;
- уважительное отношение к культуре и искусству других народов нашей страны и мира в целом;
- понимание особой роли культуры и искусства в жизни общества и каждого отдельного человека;

- сформированность эстетических чувств, художественно-творческого мышления, наблюдательности и фантазии;
- сформированность эстетических потребностей (потребностей в общении с искусством, природой, потребностей в творческом отношении к окружающему миру, потребностей в самостоятельной практической творческой деятельности), ценностей и чувств;
- развитие этических чувств, доброжелательности и эмоционально-нравственной отзывчивости, понимания и сопереживания чувствам других людей;
- овладение навыками коллективной деятельности в процессе совместной творческой работы в команде одноклассников под руководством учителя;
- умение сотрудничать с товарищами в процессе совместной деятельности, соотносить свою часть работы с общим замыслом;
- умение обсуждать и анализировать собственную художественную деятельность и работу одноклассников с позиций творческих задач данной темы, с точки зрения содержания и средств его выражения.

Метапредметные результаты характеризуют уровень сформулированности универсальных способностей учащихся, проявляющихся в познавательной и практической творческой деятельности:

- освоение способов решения проблем творческого и поискового характера;
- овладение умением творческого видения с позиций художника, то есть умением сравнивать, анализировать, выделять главное, обобщать;
- формирование умения понимать причины успеха/неуспеха учебной деятельности и способности конструктивно действовать даже в ситуациях неуспеха;
- освоение начальных форм познавательной и личностной рефлексии;
- овладение логическими действиями сравнения, анализа, синтеза, обобщения, классификации по родовидовым признакам;
- овладение умением вести диалог, распределять функции и роли в процессе выполнения коллективной творческой работы;
- использование средств информационных технологий для решения различных учебно-творческих задач в процессе поиска дополнительного изобразительного материала, выполнение творческих проектов, отдельных упражнений по живописи, графике, моделированию и т. д.;
- умение планировать и грамотно осуществлять учебные действия в соответствии с поставленной задачей, находить варианты решения различных художественно-творческих задач;
- умение рационально строить самостоятельную творческую деятельность, умение организовать место занятий;
- осознанное стремление к освоению новых знаний и умений, к достижению более высоких и оригинальных творческих результатов.

Предметные результаты характеризуют опыт учащихся в художественно-творческой деятельности, который приобретается и закрепляется в процессе освоения учебного предмета:

- сформированность первоначальных представлений о роли изобразительного искусства в жизни человека, его роли в духовно-нравственном развитии человека;
- сформированность основ художественной культуры, в том числе на материале художественной культуры родного края, эстетического отношения к миру; понимание красоты как ценности, потребности в художественном творчестве и в общении с искусством;
- овладение практическими умениями и навыками в восприятии, анализе и оценке произведений искусства;

- овладение элементарными практическими умениями и навыками в различных видах художественной деятельности (рисунке, живописи, скульптуре, художественном конструировании), а также в специфических формах художественной деятельности, базирующихся на ИКТ (цифровая фотография, видеозапись, элементы мультимедиа и пр.);
- знание видов художественной деятельности: изобразительной (живопись, графика, скульптура), конструктивной (дизайн и архитектура), декоративной (народные и прикладные виды искусства);
- знание основных видов и жанров пространственно-визуальных искусств;
- понимание образной природы искусства;
- эстетическая оценка явлений природы, событий окружающего мира;
- применение художественных умений, знаний и представлений в процессе выполнения художественно-творческих работ;
- способность узнавать, воспринимать, описывать и эмоционально оценивать несколько великих произведений русского и мирового искусства;
- умение обсуждать и анализировать произведения искусства, выражая суждения о содержании, сюжетах и выразительных средствах;
- усвоение названий ведущих художественных музеев России и художественных музеев своего региона;
- умение видеть проявления визуально-пространственных искусств в окружающей жизни: в доме, на улице, в театре, на празднике;
- способность использовать в художественно-творческой деятельности различные художественные материалы и художественные техники;
- способность передавать в художественно-творческой деятельности характер, эмоциональные состояния и свое отношение к природе, человеку, обществу;
- умение компоновать на плоскости листа и в объеме задуманный художественный образ;
- освоение умений применять в художественно-творческой деятельности основы цветоведения, основы графической грамоты;
- овладение навыками моделирования из бумаги, лепки из пластилина, навыками изображения средствами аппликации и коллажа;
- умение характеризовать и эстетически оценивать разнообразие и красоту природы различных регионов нашей страны;
- умение рассуждать о многообразии представлений о красоте у народов мира, способности человека в самых разных природных условиях создавать свою самобытную художественную культуру;
- изображение в творческих работах особенностей художественной культуры разных (знакомых по урокам) народов, передача особенностей понимания ими красоты природы, человека, народных традиций;
- способность эстетически, эмоционально воспринимать красоту городов, сохранивших исторический облик, – свидетелей нашей истории;
- умение приводить примеры произведений искусства, выражающих красоту мудрости и богатой духовной жизни, красоту внутреннего мира человека.

ЦЕЛЕВАЯ ОРИЕНТАЦИЯ РАБОЧЕЙ ПРОГРАММЫ В ПРАКТИКЕ ОБРАЗОВАТЕЛЬНОГО УЧРЕЖДЕНИЯ***

Настоящая рабочая программа учитывает особенности класса. В ____ (конкретно указывается класс) учащиеся в процессе изучения изобразительного искусства воспринимают окружающий мир и произведения искусства, выявляют с помощью сравнения отдельные признаки, характерные для сопоставляемых художественных произведений, анализируют результаты сравнения, объединяют произведения по видам и жанровым признакам;

работают с простейшими знаковыми и графическими моделями для выявления характерных особенностей художественного образа. Ученики решают творческие задачи на уровне комбинаций и импровизаций, проявляют оригинальность при их решении, создают творческие работы на основе собственного замысла. У школьников сформированы навыки учебного сотрудничества в коллективных художественных работах, они умеют договариваться, распределять работу, оценивать свой вклад в деятельность и ее общий результат.

Знания и умения учащихся

В итоге освоения программы учащиеся должны:

- усвоить основы трех видов художественной деятельности: изображение на плоскости и в объеме; постройка или художественное конструирование на плоскости, в объеме и пространстве; украшение или декоративная художественная деятельность с использованием различных художественных материалов;
- приобрести первичные навыки художественной работы в следующих видах искусства: живопись, графика, скульптура, дизайн, начала архитектуры, декоративно-прикладные и народные формы искусства;
- развить по возможности свои наблюдательные и познавательные способности, эмоциональную отзывчивость на эстетические явления в природе и деятельности человека;
- развить фантазию, воображение, проявляющиеся в конкретных формах творческой художественной деятельности;
- освоить выразительные возможности художественных материалов: гуашь, акварель, пастель и мелки, уголь, карандаш, пластилин, бумага для конструирования;
- приобрести навыки художественного восприятия различных видов искусства; начальное понимание особенностей образного языка разных видов искусства и их социальной роли, то есть значение в жизни человека и общества;
- научиться анализировать произведения искусства; обрести знание конкретных произведений выдающихся художников в различных видах искусства; научиться активно использовать художественные термины и понятия;
- овладеть начальным опытом самостоятельной творческой деятельности, а также приобрести навыки коллективного творчества, умение взаимодействовать в процессе совместной художественной деятельности;
- приобрести первичные навыки изображения предметного мира, изображения растений и животных, начальные навыки изображения пространства на плоскости и пространственных построений, первичные представления об изображении человека на плоскости и в объеме;
- приобрести навыки общения через выражение художественного смысла, эмоционального состояния, своего отношения к творческой художественной деятельности, а также при восприятии произведений искусства и творчества своих товарищей;
- приобрести знания о роли художника в различных сферах жизнедеятельности человека, о роли художника в организации форм общения людей, в создании среды жизни и предметного мира;
- сформировать представления о деятельности художника в синтетических и зрелищных видах искусства (в театре и кино)

**4. Календарно-тематическое планирование уроков
по изобразительному искусству в 4 классе.**

№ урока	Тема урока	Планируемые результаты			Вид контроля	дата	
		предметные	метопредметные	личностные			
		Как работать с учебником (1 час)					
1.	Каждый народ строит, украшает, изображает. Пейзаж родной земли. Художественные материалы ИКТ и ИД	расширяют свои представления о жанре «пейзаж»; получают возможность продолжить учиться: работать с учебником, рабочей тетрадью, организовывать рабочее место, использовать художественные материалы и инструменты для работы; усваивают суть понятий «жанр пейзажа», «колорит», «композиция»; знакомятся с творчеством выдающихся художников-пейзажистов.	понимают учебную задачу урока; отвечают на вопросы; обобщают собственные представления; слушают собеседника и ведут диалог; оценивают свои достижения на уроке; вступают в речевое общение, пользуются учебником и рабочей тетрадью; умеют выбирать средства для реализации художественного замысла.	имеют мотивацию к учебной деятельности, навыки сотрудничества со взрослыми и сверстниками в разных ситуациях, отзывчивы к красоте природы в произведениях русской живописи; проявляют эмоционально-ценностное отношение к Родине, природе			
2.	Красота природы в произведениях русской живописи	расширяют свои представления о пейзажном жанре; получают возможность продолжить учиться: работать с	понимают учебную задачу урока; отвечают на вопросы; обобщают собственные представления; слушают собеседника и ведут диалог;	имеют мотивацию к учебной деятельности, навыки сотрудничества			

		учебником, рабочей тетрадью, организовывать рабочее место, использовать художественные материалы и инструменты для работы; усваивают суть понятий «жанр пейзажа», «колорит», «композиция»; знакомятся с творчеством выдающихся художников-пейзажистов.	оценивают свои достижения на уроке; вступают в речевое общение, пользуются учебником и рабочей тетрадью; умеют выбирать средства для реализации художественного замысла.	а со взрослыми и сверстниками в разных ситуациях, отзывчивы к красоте природы в произведениях русской живописи			
3.	Деревня – деревянный мир. Русская деревянная изба. Конструкция и украшения избы	<i>расширяют свои представления о красоте деревянного зодчества Руси; овладевают навыками конструирования – конструировать макет избы; учатся создавать коллективное панно (объемный макет) способом объединения индивидуально сделанных изображений; получают возможность продолжить учиться: работать с учебником, рабочей тетрадью, организовывать рабочее место, использовать художественные материалы и инструменты для работы; усваивают суть понятий «асимметрия», «декор», «композиция»; знакомятся с</i>	понимают учебную задачу урока; отвечают на вопросы; обобщают собственные представления; слушают собеседника и ведут диалог; оценивают свои достижения на уроке; вступают в речевое общение, пользуются учебником и рабочей тетрадью; умеют выбирать средства для реализации художественного замысла.	имеют мотивацию к учебной деятельности, навыки сотрудничества а со взрослыми и сверстниками в разных ситуациях, отзывчивы к красоте деревянного зодчества Руси; овладевают навыками коллективной деятельности, работать организованно в команде			

		<i>русским народным жилищем, его декором.</i>		однокласснико в под руководством учителя			
4.	Деревня – деревянный мир	расширяют свои представления о красоте деревянного зодчества Руси; получают возможность продолжить учиться: работать с учебником, рабочей тетрадью, организовывать рабочее место, использовать художественные материалы и инструменты для работы; усваивают суть понятий «асимметрия», «декор», «композиция»; знакомятся с русским народным жилищем, его декором.	понимают учебную задачу урока; отвечают на вопросы; обобщают собственные представления; слушают собеседника и ведут диалог; оценивают свои достижения на уроке; вступают в речевое общение, пользуются учебником и рабочей тетрадью; умеют выбирать средства для реализации художественного замысла.	имеют мотивацию к учебной деятельности, навыки сотрудничества со взрослыми и сверстниками в разных ситуациях, отзывчивы к красоте деревянного зодчества Руси			
5.	Красота человека. Русская красавица	расширяют свои представления о культуре Руси; учатся различать деятельность каждого из Братьев-Мастеров (Мастера Изображения, Мастера Украшения и Мастера Постройки) при создании русского народного костюма; знакомятся с образом русского человека в произведениях художников; получают возможность	понимают учебную задачу урока; отвечают на вопросы; обобщают собственные представления; слушают собеседника и ведут диалог; оценивают свои достижения на уроке; вступают в речевое общение, пользуются учебником и рабочей тетрадью.	имеют мотивацию к учебной деятельности, навыки сотрудничества со взрослыми и сверстниками в разных ситуациях, отзывчивы к красоте образа русской красавицы			

		продолжить учиться: работать с учебником, рабочей тетрадью, организовывать рабочее место, использовать художественные материалы и инструменты для работы; усваивают понятия «декор», «композиция»; знакомятся с творчеством выдающихся русских художников.					
6.	Образ русского человека в произведениях художников	расширяют свои представления о культуре Руси; получают возможность продолжить учиться: работать с учебником, рабочей тетрадью, организовывать рабочее место, использовать художественные материалы и инструменты для работы; усваивают суть понятий «декор», «композиция», знакомятся с творчеством выдающихся русских художников.	понимают учебную задачу урока; отвечают на вопросы; обобщают собственные представления; слушают собеседника и ведут диалог; оценивают свои достижения на уроке; вступают в речевое общение, пользуются учебником и рабочей тетрадью.	имеют мотивацию к учебной деятельности, навыки сотрудничества со взрослыми и сверстниками в разных ситуациях, отзывчивы к красоте русского народного костюма			
7.	Календарные праздники	расширяют свои представления о культуре и традициях России; получают возможность продолжить учиться: работать с	понимают учебную задачу урока; отвечают на вопросы; обобщают собственные представления; слушают собеседника и ведут диалог; оценивают свои достижения	имеют мотивацию к учебной деятельности, навыки сотрудничества со взрослыми			

		учебником, рабочей тетрадью, организовывать рабочее место, использовать художественные материалы и инструменты для работы; уясняют суть понятий «раёк», «композиция»; знакомятся с творчеством выдающихся русских художников, историей своего города.	на уроке; вступают в речевое общение, пользуются учебником и рабочей тетрадью.	и сверстниками в разных ситуациях, отзывчивы к красоте народных праздников, обрядов и обычаев			
8.	Народные праздники	расширяют свои представления о культуре и традициях России; получают возможность продолжить учиться: работать с учебником, рабочей тетрадью, организовывать рабочее место, использовать художественные материалы и инструменты для работы; усваивают суть понятий «раёк», «композиция»; знакомятся с творчеством выдающихся русских художников, историей своего города.	понимают учебную задачу урока; отвечают на вопросы; обобщают собственные представления; слушают собеседника и ведут диалог; оценивают свои достижения на уроке; вступают в речевое общение, пользуются учебником и рабочей тетрадью.	имеют мотивацию к учебной деятельности, навыки сотрудничества со взрослыми и сверстниками в разных ситуациях, отзывчивы к красоте народных праздников, обрядов и обычаев			
9.	Родной угол	:расширяют свои представления о красоте деревянного	: понимают учебную задачу урока; отвечают на вопросы; обобщают собственные	имеют мотивацию к учебной			

		<p>зодчества Руси; учатся понимать образное значение вертикалей и горизонталей в организации городского пространства; получают возможность продолжить учиться: работать с учебником, рабочей тетрадью, организовывать рабочее место, использовать художественные материалы и инструменты для работы; усваивают суть понятий «сторожевая башня», «ров», «композиция»; знакомятся с укреплением древнерусского города; учатся создавать макет древнерусского города.</p>	<p>представления; слушают собеседника и ведут диалог; оценивают свои достижения на уроке; вступают в речевое общение, пользуются учебником и рабочей тетрадью; умеют выбирать средства для реализации художественного замысла.</p>	<p>деятельности, навыки сотрудничества со взрослыми и сверстниками в разных ситуациях, отзывчивы к красоте деревянного зодчества Руси</p>			
10.	Древние соборы	<p>расширяют свои представления об истории архитектуры России; получают представление о конструкции древнерусского каменного храма; имеют возможность продолжить учиться: работать с учебником, рабочей тетрадью, организовывать рабочее место, использовать художественные материалы и инструменты для работы; усваивают суть понятий «собор», «храм», «колокольня», «живопись»; знакомятся с работами</p>	<p>(компоненты культурно-компетентностного опыта/приобретенная компетентность): понимают учебную задачу урока; отвечают на вопросы; обобщают собственные представления; слушают собеседника и ведут диалог; оценивают свои достижения на уроке; вступают в речевое общение, пользуются учебником и рабочей тетрадью; умеют выбирать средства для реализации художественного</p>	<p>имеют мотивацию к учебной деятельности, навыки сотрудничества со взрослыми и сверстниками в разных ситуациях, отзывчивы к красоте древнерусской храмовой архитектуры</p>			

		известных художников, изображавших древние храмы Москвы.	замысла.				
11.	Города Русской земли	расширяют свои представления о красоте древнерусской архитектуры; интересуются историей своей страны; получают возможность продолжить учиться: работать с учебником, рабочей тетрадью, организовывать рабочее место, использовать художественные материалы и инструменты для работы; уясняют суть понятий «сторожевая башня», «ров», «композиция»; знакомятся укреплением древнерусского города.	понимают учебную задачу урока; отвечают на вопросы; обобщают собственные представления; слушают собеседника и ведут диалог; оценивают свои достижения на уроке; вступают в речевое общение, пользуются учебником и рабочей тетрадью; умеют выбирать средства для реализации художественного замысла.	имеют мотивацию к учебной деятельности, навыки сотрудничества со взрослыми и сверстниками в разных ситуациях, отзывчивы к красоте деревянного зодчества Руси			
12.	Древнерусские воины-защитники	расширяют свои представления об истории искусства России; получают возможность продолжить учиться: работать с учебником, рабочей тетрадью, организовывать рабочее место, использовать художественные материалы и инструменты для работы; усваивают суть понятий	понимают учебную задачу урока; отвечают на вопросы; обобщают собственные представления; слушают собеседника и ведут диалог; оценивают свои достижения на уроке; вступают в речевое общение, пользуются учебником и рабочей тетрадью; умеют выбирать средства для реализации художественного	: имеют мотивацию к учебной деятельности, навыки сотрудничества со взрослыми и сверстниками в разных ситуациях, отзывчивы к красоте			

		«графика», «декор», «живопись»; знакомятся с работами известных художников, изображавших древнерусских воинов-защитников.	замысла.	образа древнерусского воина			
13.	«Золотое кольцо России	расширяют свои представления о красоте деревянного зодчества Руси; выражают свое отношение к архитектурным и историческим ансамблям древнерусских городов; получают возможность продолжить учиться: работать с учебником, рабочей тетрадью, организовывать рабочее место, использовать художественные материалы и инструменты для работы; усваивают суть понятий «Золотое кольцо», «ритм», «рельеф»; знакомятся с древнерусскими городами.	понимают учебную задачу урока; отвечают на вопросы; обобщают собственные представления; слушают собеседника и ведут диалог; оценивают свои достижения на уроке; вступают в речевое общение, пользуются учебником и рабочей тетрадью; умеют выбирать средства для реализации художественного замысла	имеют мотивацию к учебной деятельности, навыки сотрудничества со взрослыми и сверстниками в разных ситуациях, отзывчивы к красоте зодчества Руси			
14.	Узорочье теремов	расширяют свои представления о красоте деревянного зодчества Руси; получают возможность продолжить	: понимают учебную задачу урока; отвечают на вопросы; обобщают собственные представления; слушают собеседника и ведут диалог;	имеют мотивацию к учебной деятельности, навыки сотрудничества			

		учиться: работать с учебником, рабочей тетрадь, организовывать рабочее место, использовать художественные материалы и инструменты для работы; усваивают суть понятий «асимметрия», «декор», «композиция»; знакомятся с русским деревянным зодчеством.	оценивают свои достижения на уроке; вступают в речевое общение, пользуются учебником и рабочей тетрадью; умеют выбирать средства для реализации художественного замысла.	со взрослыми сверстниками в разных ситуациях, отзывчивы к красоте деревянного зодчества Руси			
15.	Праздничный пир в теремных палатах	расширяют свои представления о красоте деревянного зодчества Руси, значении старинной архитектуры для современного человека; получают возможность продолжить учиться: работать с учебником, рабочей тетрадью, организовывать рабочее место, использовать художественные материалы и инструменты для работы; усваивают суть понятий «асимметрия», «декор», «композиция»; продолжают знакомиться с русским деревянным зодчеством.	понимают учебную задачу урока; отвечают на вопросы; обобщают собственные представления; слушают собеседника и ведут диалог; оценивают свои достижения на уроке; вступают в речевое общение, пользуются учебником и рабочей тетрадью; умеют выбирать средства для реализации художественного замысла.	имеют мотивацию к учебной деятельности, навыки сотрудничества со взрослыми и сверстниками в разных ситуациях, отзывчивы			
16.	Страна восходящего солнца.	расширяют свои представления о культуре Японии; имеют	понимают учебную задачу урока; отвечают на вопросы; обобщают собственные	: имеют мотивацию к учебной			

	Праздник цветения сакуры	представление об образе традиционных японских построек и конструкции здания храма (пагоды); получают возможность продолжить учиться: работать с учебником, рабочей тетрадью, организовывать рабочее место, использовать художественные материалы и инструменты для работы; усваивают суть понятий «жанр пейзажа», «композиция»; знакомятся с творчеством выдающихся японских художников-пейзажистов.	представления; слушают собеседника и ведут диалог; оценивают свои достижения на уроке; вступают в речевое общение, пользуются учебником и рабочей тетрадью.	деятельности, навыки сотрудничества со взрослыми и сверстниками в разных ситуациях, отзывчивы к красоте цвета в природе и искусстве древней Японии			
17.	Искусство оригами	расширяют свои представления о культуре Японии; получают возможность продолжить учиться: работать с учебником, рабочей тетрадью, организовывать рабочее место, использовать художественные материалы и инструменты для работы; усваивают суть понятий «образ», «композиция»; знакомятся с творчеством выдающихся японских художников.	понимают учебную задачу урока; отвечают на вопросы; обобщают собственные представления; слушают собеседника и ведут диалог; оценивают свои достижения на уроке; вступают в речевое общение, пользуются учебником и рабочей тетрадью.	имеют мотивацию к учебной деятельности, навыки сотрудничества со взрослыми и сверстниками в разных ситуациях, отзывчивы к красоте искусства древней Японии			

18.	Страна восходящего солнца. Образ человека, характер одежды в японской культуре	расширяют свои представления о культуре Японии; получают возможность продолжить учиться: работать с учебником, рабочей тетрадью, организовывать рабочее место, использовать художественные материалы и инструменты для работы; усваивают суть понятий «образ», «композиция»; знакомятся с творчеством выдающихся японских художников.	понимают учебную задачу урока; отвечают на вопросы; обобщают собственные представления; слушают собеседника и ведут диалог; оценивают свои достижения на уроке; вступают в речевое общение, пользуются учебником и рабочей тетрадью.	имеют мотивацию к учебной деятельности, навыки сотрудничества со взрослыми и сверстниками в разных ситуациях, отзывчивы к красоте женского образа в искусстве древней Японии			
19.	Народы гор и степей	расширяют свои представления о жанре «пейзаж»; получают возможность продолжить учиться: работать с учебником, рабочей тетрадью, организовывать рабочее место, использовать художественные материалы и инструменты для работы; усваивают суть понятий «жанр пейзажа», «колорит», «композиция», «иглу», «чум», «аул»; знакомятся с творчеством выдающихся художников-пейзажистов.	понимают учебную задачу урока; отвечают на вопросы; обобщают собственные представления; слушают собеседника и ведут диалог; оценивают свои достижения на уроке; вступают в речевое общение, пользуются учебником и рабочей тетрадью; умеют выбирать средства для реализации художественного замысла.	имеют мотивацию к учебной деятельности, навыки сотрудничества со взрослыми и сверстниками в разных ситуациях, отзывчивы к красоте природы в произведениях русской живописи			
20.	Народы гор и	расширяют свои	понимают учебную задачу	имеют			

	степей. Юрта как произведение архитектуры	представления о жанре «пейзаж»; получают возможность продолжить учиться: работать с учебником, рабочей тетрадью, организовывать рабочее место, использовать художественные материалы и инструменты для работы; усваивают суть понятий «жанр пейзажа», «колорит», «композиция»; знакомятся с творчеством выдающихся художников-пейзажистов.	урока; отвечают на вопросы; обобщают собственные представления; слушают собеседника и ведут диалог; оценивают свои достижения на уроке; вступают в речевое общение; умеют выбирать средства для реализации художественного замысла.	мотивацию к учебной деятельности, навыки сотрудничества со взрослыми и сверстниками в разных ситуациях, отзывчивы к красоте природы в произведениях русской живописи			
21.	Города в пустыне	расширяют свои представления о красоте города в пустыне Самарканда; получают возможность продолжить учиться: работать с учебником, рабочей тетрадью, организовывать рабочее место, использовать художественные материалы и инструменты для работы; усваивают суть понятий «асимметрия», «декор», «композиция»; знакомятся с архитектурой Востока, ее декором.	понимают учебную задачу урока; отвечают на вопросы; обобщают собственные представления; слушают собеседника и ведут диалог; оценивают свои достижения на уроке; вступают в речевое общение, пользуются учебником и рабочей тетрадью; умеют выбирать средства для реализации художественного замысла.	имеют мотивацию к учебной деятельности, навыки сотрудничества со взрослыми и сверстниками в разных ситуациях, отзывчивы к красоте архитектуры Средней Азии			
22.	Древняя	расширяют свои	понимают учебную задачу	имеют			

	Эллада	представления об архитектуре Древней Греции, роли пропорций в образе построек, соотношении основных пропорций фигуры человека; получают возможность продолжить учиться: работать с учебником, рабочей тетрадью, организовывать рабочее место; использовать художественные материалы и инструменты для работы; усваивают суть понятий «ордер», «архитектура», «композиция»; знакомятся с выдающимися архитектурными сооружениями Древней Греции.	урока; отвечают на вопросы; обобщают собственные представления; слушают собеседника и ведут диалог; оценивают свои достижения на уроке; вступают в речевое общение, пользуются учебником и рабочей тетрадью; умеют выбирать средства для реализации художественного замысла.	мотивацию к учебной деятельности, навыки сотрудничества со взрослыми и сверстниками в разных ситуациях, отзывчивы к красоте архитектуры Греции			
23.	Олимпийские игры	расширяют свои представления об архитектуре; получают возможность продолжить учиться: работать с учебником, рабочей тетрадью, организовывать рабочее место, использовать художественные материалы и инструменты для работы; усваивают суть понятий «скульптура», «пропорции»,	понимают учебную задачу урока; отвечают на вопросы; обобщают собственные представления; слушают собеседника и ведут диалог; оценивают свои достижения на уроке; вступают в речевое общение, пользуются учебником и рабочей тетрадью; умеют выбирать средства для реализации художественного замысла.	имеют мотивацию к учебной деятельности, навыки сотрудничества со взрослыми и сверстниками в разных ситуациях, отзывчивы к красоте скульптуры и			

		«рельеф», «композиция»; знакомятся с выдающимися художественными произведениями Древней Греции.		вазописи Греции			
24.	Средневековый город	расширяют свои представления о культуре средневековой Европы; получают возможность продолжить учиться: работать с учебником, рабочей тетрадью, организовывать рабочее место, использовать художественные материалы и инструменты для работы; усваивают суть понятий «витраж», «готика», «окно-роза», «портал»; знакомятся с творчеством выдающихся европейских художников.	понимают учебную задачу урока; отвечают на вопросы; обобщают собственные представления; слушают собеседника и ведут диалог; оценивают свои достижения на уроке; вступают в речевое общение, пользуются учебником и рабочей тетрадью.	имеют мотивацию к учебной деятельности, навыки сотрудничества со взрослыми и сверстниками в разных ситуациях, отзывчивы к красоте культуры Средневековья			
25.	Образ готического храма в средневековом городе	расширяют свои представления о культуре средневековой Европы; получают возможность продолжить учиться: работать с учебником, рабочей тетрадью, организовывать рабочее место, использовать художественные материалы	понимают учебную задачу урока; отвечают на вопросы; обобщают собственные представления; слушают собеседника и ведут диалог; оценивают свои достижения на уроке; вступают в речевое общение, пользуются учебником и рабочей тетрадью.	имеют мотивацию к учебной деятельности, навыки сотрудничества со взрослыми и сверстниками в разных ситуациях,			

		и инструменты для работы; усваивают суть понятий «витраж», «готика», «окно-роза», «портал»; знакомятся с творчеством выдающихся европейских художников.		отзывчивы к красоте культуры Средневековья			
26.	Многообразие художественных культур в мире. Обобщение	расширяют свои представления о культурах разных стран; узнают по предъявляемым произведениям художественные культуры, с которыми знакомились на уроках; соотносят особенности традиционной культуры народов мира в высказываниях, эмоциональных оценках, собственной художественно-творческой деятельности; получают возможность продолжить учиться: работать с учебником, рабочей тетрадью, организовывать рабочее место.	понимают учебную задачу урока; отвечают на вопросы; обобщают собственные представления; слушают собеседника и ведут диалог; оценивают свои достижения на уроке; вступают в речевое общение, пользуются учебником и рабочей тетрадью.	имеют мотивацию к учебной деятельности, навыки сотрудничества со взрослыми и сверстниками в разных ситуациях, отзывчивы к красоте искусства разных стран			
27.	Тема материнства в искусстве	расширяют свои представления о жанрах изобразительного искусства; получают возможность продолжить учиться: работать с учебником, рабочей тетрадью,	понимают учебную задачу урока; отвечают на вопросы; обобщают собственные представления; слушают собеседника и ведут диалог; оценивают свои достижения	имеют мотивацию к учебной деятельности, навыки сотрудничества со взрослыми			

		организовывать рабочее место, использовать художественные материалы и инструменты для работы; усваивают суть понятий «жанр портрета», «композиция»; знакомятся с творчеством выдающихся художников-портретистов; изображают образ мамы.	на уроке; вступают в речевое общение, пользуются учебником и рабочей тетрадью.	и сверстниками в разных ситуациях, отзывчивы			
28.	Образ Богоматери в русском и западно-европейском искусстве	расширяют свои представления о жанрах в изобразительном искусстве; получают возможность продолжить учиться: работать с учебником, рабочей тетрадью, организовывать рабочее место, использовать художественные материалы и инструменты для работы; усваивают суть понятий: «иконопись», «жанр портрета», «композиция»; знакомятся с творчеством выдающихся художников-портретистов.	понимают учебную задачу урока; отвечают на вопросы; обобщают собственные представления; слушают собеседника и ведут диалог; оценивают свои достижения на уроке; вступают в речевое общение, пользуются учебником и рабочей тетрадью.	имеют мотивацию к учебной деятельности, навыки сотрудничества с взрослыми и сверстниками в разных ситуациях, отзывчивы к отображению женского образа в искусстве			
29.	Мудрость старости	расширяют свои представления о жанре «портрет»; получают возможность продолжить учиться: работать с	понимают учебную задачу урока; отвечают на вопросы; обобщают собственные представления; слушают собеседника и ведут диалог; оценивают свои достижения	: имеют мотивацию к учебной деятельности, навыки сотрудничества			

		учебником, рабочей тетрадью, организовывать рабочее место, использовать художественные материалы и инструменты для работы; усваивают понятия «жанр портрета», «колорит», «композиция»; знакомятся с творчеством выдающихся художников-портретистов.	на уроке; вступают в речевое общение, пользуются учебником и рабочей тетрадью; умеют выбирать средства для реализации художественного замысла.	со взрослыми и сверстниками в разных ситуациях, отзывчивы к красоте и мудрости пожилого человека в произведениях живописи			
30.	Сопереживание. Дорогою добра	расширяют свои представления об анималистическом жанре; получают возможность продолжить учиться: работать с учебником, рабочей тетрадью, смогут использовать художественные материалы и инструменты для работы; усваивают суть понятий «анималистический жанр», «колорит», «композиция»; знакомятся с творчеством выдающихся соотечественников; изображают в самостоятельной творческой работе драматический сюжет.	понимают учебную задачу урока; отвечают на вопросы; обобщают собственные представления; слушают собеседника и ведут диалог; оценивают свои достижения на уроке; вступают в речевое общение, пользуются учебником и рабочей тетрадью; умеют выбирать средства для реализации художественного замысла.	: имеют мотивацию к учебной деятельности, навыки сотрудничества со взрослыми и сверстниками в разных ситуациях, отзывчивы к чужой беде, отраженной в произведениях искусства			
31.	Герои-защитники	расширяют свои представления о жанре «портрет»; получают	понимают учебную задачу урока; отвечают на вопросы; обобщают собственные	имеют мотивацию к учебной			

		возможность продолжить учиться: работать с учебником, рабочей тетрадью, организовывать рабочее место, использовать художественные материалы и инструменты для работы; усваивают понятия «жанр портрета», «колорит», «композиция»; знакомятся с творчеством выдающихся скульпторов.	представления; слушают собеседника и ведут диалог; оценивают свои достижения на уроке; вступают в речевое общение, пользуются учебником и рабочей тетрадью; умеют выбирать средства для реализации художественного замысла.	деятельности, навыки сотрудничества со взрослыми и сверстниками в разных ситуациях, отзывчивы к красоте юности в произведениях живописи			
32.	Героическая тема в искусстве разных народов	расширяют свои представления о скульптуре; получают возможность продолжить учиться: работать с учебником, рабочей тетрадью, организовывать рабочее место, использовать художественные материалы и инструменты для работы; знакомятся с творчеством выдающихся художников-монументалистов; овладевают навыками изображения в объеме и композиционного построения в скульптуре.	понимают учебную задачу урока; отвечают на вопросы; обобщают собственные представления; слушают собеседника и ведут диалог; оценивают свои достижения на уроке; вступают в речевое общение, пользуются учебником и рабочей тетрадью; умеют выбирать средства для реализации художественного замысла.	имеют мотивацию к учебной деятельности, навыки сотрудничества со взрослыми и сверстниками в разных ситуациях, отзывчивы к красоте юности в произведениях живописи			
33.	Юность и надежда	расширяют свои представления о жанре «портрет»; получают	понимают учебную задачу урока; отвечают на вопросы; обобщают собственные	имеют мотивацию к учебной			

		<p>возможность продолжить учиться: работать с учебником, рабочей тетрадью, организовывать рабочее место, использовать художественные материалы и инструменты для работы; усваивают суть понятий «жанр портрета», «колорит», «композиция»; знакомятся с творчеством выдающихся художников-портретистов.</p>	<p>представления; слушают собеседника и ведут диалог; оценивают свои достижения на уроке; вступают в речевое общение, пользуются учебником и рабочей тетрадью; умеют выбирать средства для реализации художественного замысла.</p>	<p>деятельности, навыки сотрудничества со взрослыми и сверстниками в разных ситуациях, отзывчивы к красоте юности в произведениях живописи</p>			
34.	<p>Искусство народов мира (обобщение темы)</p>	<p>расширяют свои представления о культурах разных стран; получают возможность проверить, чему научились за год.</p>	<p>понимают учебную задачу урока; отвечают на вопросы; обобщают собственные представления; слушают собеседника и ведут диалог; оценивают свои достижения на уроке; вступают в речевое общение.</p>	<p>имеют мотивацию к учебной деятельности, навыки сотрудничества со взрослыми и сверстниками в разных ситуациях, отзывчивы к красоте искусства народов разных стран</p>			

ОПИСАНИЕ МАТЕРИАЛЬНО-ТЕХНИЧЕСКОГО ОБЕСПЕЧЕНИЯ ОБРАЗОВАТЕЛЬНОГО ПРОЦЕССА

1. Дополнительная литература.

1. *Азбука народных промыслов*. 1–4 классы : дополнительный материал к урокам изобразительного искусства и технологии / авт.-сост. И. А. Хапилина. – Волгоград : Учитель, 2010.
2. *Изобразительное искусство*. 1–4 классы. Упражнения, задания, тесты / авт.-сост. О. В. Свиридова. – Волгоград : Учитель, 2009.
3. *Изобразительное искусство*. 1–6 классы. Развитие цветового восприятия у школьников. Описание опыта, конспекты уроков / авт.-сост. С. А. Казначеева, С. А. Бондарева. – Волгоград : Учитель, 2009.
4. *Изобразительное искусство*. 2–8 классы. Создание ситуации успеха : коллекция интересных уроков / авт.-сост. А. В. Пожарская [и др.]. – Волгоград : Учитель, 2010.
5. *Изобразительное искусство в начальной школе*. Обучение приемам художественно-творческой деятельности / авт.-сост. О. В. Павлова. – Волгоград : Учитель, 2009.
6. *Изобразительное искусство и художественный труд в начальной школе: система преподавания уроков ИЗО в 1–4 классах по программе Б. М. Неменского* / сост. А. Г. Александрова, Н. В. Капустина. – Волгоград : Учитель, 2006.
7. *Неменский, Б. М.* Педагогика искусства / Б. М. Неменский. – М. : Просвещение, 2007.
8. *Планируемые результаты начального общего образования* / Л. Л. Алексеева [и др.] ; под ред. Г. С. Ковалевой, О. Б. Логиновой. – М. : Просвещение, 2011.
9. *Примерные программы по учебным предметам*. Начальная школа : в 2 ч. Ч. 2. – М. : Просвещение, 2011.
10. *Федеральный государственный образовательный стандарт начального общего образования : текст с изм. и доп. на 2011 г.* / М-во образования и науки Рос. Федерации. – М. : Просвещение, 2011.

2. Интернет-ресурсы.

1. <http://ru.wikipedia.org/wiki>

3. Информационно-коммуникативные средства.

1. Познавательная коллекция. Сокровища мирового искусства. – М. : 1С Мультимедиа, 2010. – 1 электрон. опт. диск (CD-ROM).
2. Познавательная коллекция. Энциклопедия. – М. : 1С Мультимедиа, 2010. – 1 электрон. опт. диск (CD-ROM).
3. Живопись акварелью. Базовый уровень. – М. : Полезное видео, 2010. – 1 электрон. опт. диск (CD-ROM).

4. Печатные пособия.

1. *Искусство*. Основы декоративно-прикладного искусства : учебный альбом из 12 листов. – М. : Спектр, 2007.
2. *Искусство*. Введение в цветоведение : учебный альбом из 16 листов. – М. : Спектр, 2007.
3. *Коротеева, Е. И.* Изобразительное искусство : учеб.-нагляд. пособие для учащихся 1–4 классов нач. шк. / Е. И. Коротеева. – М. : Просвещение, 2009.